



Kamu SM

KAMU SERTİFİKASYON MERKEZİ

TASNİF DIŐI

İÇİŐLERİ BAKANLIĐI KAYITÇI KULLANIM TALİMATI

Doküman Kodu	Yayın Numarası	Yayın Tarihi
TALM-001-012	00	31.12.2013

Uyarı : Yalnız Kamu SM dosya sunucudan erişilen elektronik kopyalar güncel ve kontrollü olup, elektronik ortamdan alınacak kağıt baskılar KONTROLSÜZ KOPYA'dır

TASNİF DIŐI



İÇİŐLERİ BAKANLIĐI KAYITÇI KULLANIM TALİMATI

DEĐİŐİKLİK KAYITLARI

Yayın No	Yayın Nedeni	Yayın Tarihi
00	İlk Çıkıő	31.12.2013

UYARI: Yalnız Kamu SM doküman yönetim sisteminden erişilen elektronik kopyalar güncel ve kontrollü olup, elektronik ortamdan alınacak kağıt baskılar KONTROLSÜZ KOPYA'dır



İÇİŐLERİ BAKANLIĐI KAYITÇI KULLANIM TALİMATI

KISALTMALAR

Kamu SM	Kamu Sertifikasyon Merkezi
ESYA	Elektronik Sertifika Yönetim Altyapısı
AKİS	Akıllı Kart İşletim Sistemi
EDEP	ESYA Destek Paketi

UYARI: Yalnız Kamu SM doküman yönetim sisteminden erişilen elektronik kopyalar güncel ve kontrollü olup, elektronik ortamdan alınacak kağıt baskılar KONTROLSÜZ KOPYA'dır



İÇİŐLERİ BAKANLIĐI KAYITÇI KULLANIM TALİMATI

İÇİNDEKİLER

1	Amaç	6
1.1	Sistem Gereksinimleri	6
1.2	Kayıtçı Ekranına Giriş	6
1.3	EDEP İşlem Menü.....	7
1.4	Sipariş Detay Arama	8
1.5	Kurumsal Sertifika Alma	10

UYARI: Yalnız Kamu SM doküman yönetim sisteminden erişilen elektronik kopyalar güncel ve kontrollü olup, elektronik ortamdan alınacak kağıt baskılar KONTROLSÜZ KOPYA'dır



İÇİŐLERİ BAKANLIĐI KAYITÇI KULLANIM TALİMATI

ŐEKİL LİSTESİ

Őekil 1 – ESYA GiriŐ Ekranı	7
Őekil 2 – BaŐarılı Yetkilendirme	7
Őekil 3 – EDEP Menüsü	7
Őekil 4 – EDEP SipariŐ Detay İŐlemleri	8
Őekil 5 – EDEP SipariŐ Detay Arama	8
Őekil 6 – EDEP SipariŐ Detay Listesi	9
Őekil 7 – EDEP SipariŐ Detay Bilgileri	9
Őekil 8 – ESYA Kurumsal Sertifika Arama	10
Őekil 9 – ESYA Kurumsal Sertifika Alma Kullanıcı Seçme	10
Őekil 10 – ESYA Kurumsal Sertifika Alma	11
Őekil 11 – ESYA Sertifikalandırma	11
Őekil 12 – ESYA Sertifika Alma BaŐarılı	12

UYARI: Yalnız Kamu SM doküman yönetim sisteminden erişilen elektronik kopyalar güncel ve kontrollü olup, elektronik ortamdan alınacak kağıt baskılar KONTROLSÜZ KOPYA'dır



İÇİŐLERİ BAKANLIĐI KAYITÇI KULLANIM TALİMATI

1 Amaç

ESYA Kurum Kayıtçı yazılımı sertifika alacak kullanıcıların başvuru yapabilmesi için gerekli bilgileri kontrol etmek ve karta sertifika yüklemek için kullanılır. Sisteme aktarılan kullanıcı bilgileri kontrol edilebilir.

1.1 Sistem Gereksinimleri

- Güncel Java sürümü
- Güncel AKİS Yönetici paketi
- Masaüstü Kart Okuyucu
- Güncel **miniesyajni.dll** dosyası
- **Configure.ini**

NOT 1: Miniesyajni.dll dosyası Windows\system32 klasörü altına kopyalanmalıdır.


NOT 2: Configure.ini dosyası ESYA kayıtçı yazılımının kart okuyucu ve yazıcı ayarlarını okuduđu dosyadır. Bu dosya **yalnızca Wordpad** ile açılarak güncellenmelidir, farklı bir editörle açıldığı takdirde dosya içeriđi bozulmaktadır. Dosya içerisinde bulunan **TerminalAdi=ACS CCID USB Reader 0** kayıtçı kartını taktığınız kart okuyucu ismi olmalıdır. AKİS Kart İzleme aracından kayıtçı kartının takılı olduđu slot numarası belirlenerek **Configure.ini** dosyası buna göre güncellenmelidir.

1.2 Kayıtçı Ekranına Giriş

Herhangi bir web tarayıcı açılarak <https://kayitci.kamusm.gov.tr/ESYA.go> adresinden kurum kayıtçı ekranı açılır. Kartınızın üzerinde yazan Kayıtçı Adı (IB40722233344) ve kartın pin kodu girilerek **Tamam** butonuna tıklanır.

UYARI: Yalnız Kamu SM doküman yönetim sisteminden erişilen elektronik kopyalar güncel ve kontrollü olup, elektronik ortamdan alınacak kağıt baskılar KONTROLSÜZ KOPYA'dır

İÇİŐLERİ BAKANLIĐI KAYITÇI KULLANIM TALİMATI



ESYA ELEKTRONİK SERTİFİKA YÖNETİM ALTYAPISI

Kayıtç Adı: IB40722233344

Kayıtç Kart şifresi: ••••••

Diller: tr

Tamam

Şekil 1 – ESYA Giriş Ekranı



Şekil 2 – Başarılı Yetkilendirme

1.3 EDEP İşlem Menü

ESYA kayıtç ekranında **EDEP** linki tıklanır.

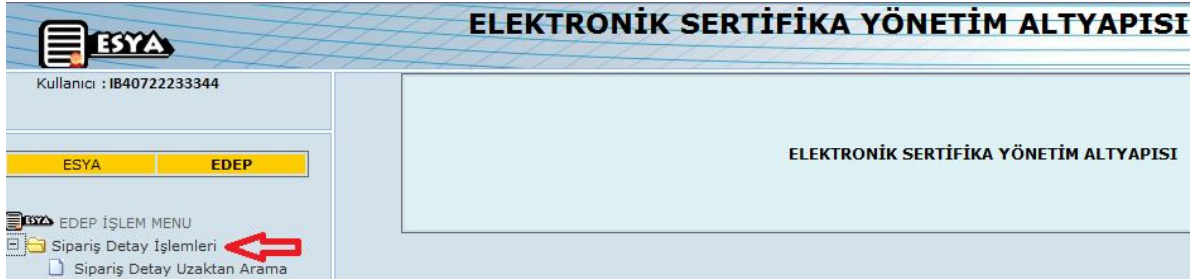


Şekil 3 – EDEP Menüsü

UYARI: Yalnız Kamu SM doküman yönetim sisteminden erişilen elektronik kopyalar güncel ve kontrollü olup, elektronik ortamdan alınacak kağıt baskılar **KONTROLSÜZ KOPYA**'dır

İÇİŐLERİ BAKANLIĐI KAYITÇI KULLANIM TALİMATI

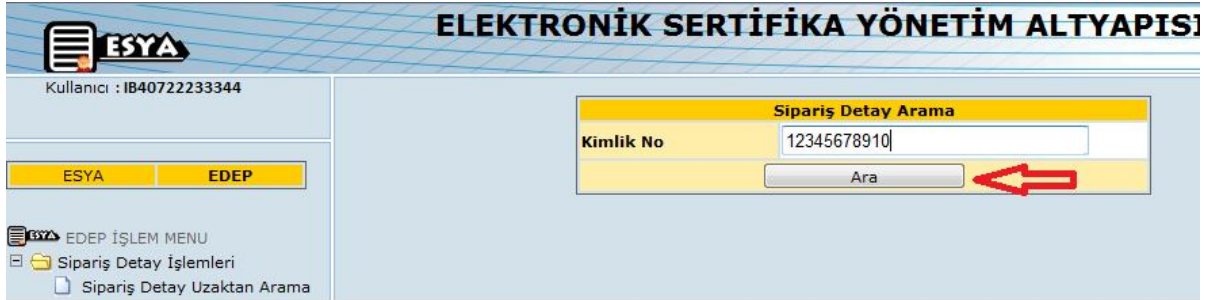
Açılan ekrandan **EDEP İŐLEM MENÜ** altında bulunan **Sipariş Detay İşlemleri** linki tıklanır.



Őekil 4 – EDEP Sipariş Detay İşlemleri

1.4 Sipariş Detay Arama

Kullanıcıya ait siparişleri listelemek ve detaylarını görmek için Sipariş Detay İşlemleri menüsünden Sipariş Detay Uzaktan Arama seçilerek kullanıcının T.C. Kimlik numarası girilerek Ara butonuna tıklanır.



Őekil 5 – EDEP Sipariş Detay Arama

Arama sonucunda kullanıcıya ait bütün sipariş detaylar listelenir.

İÇİŐLERİ BAKANLIĐI KAYITÇI KULLANIM TALİMATI

ELEKTRONİK SERTİFİKA YÖNETİM ALTYAPISI							
Arama Sonuçları							
Sipariş Detay	Kimlik No	Adı	Soyadı	Eposta	Kurum	Durum	Sipariş
773286	12345678910	Test	TestSoyad	TestAd@test.gov.tr	TEST KURUM	Geçerli	Test Kurum 1000 adet

Şekil 6 – EDEP Sipariş Detay Listesi

Arama sonuçlarında Sipariş Detay numaraları seçilerek sipariş detayları görüntülenebilir.

Sipariş Detay	
Sipariş	
Kurum	TEST KURUM
Alt Kurum	TEST KURUM
Ödeme Türü	Sertifika Ücretini Kurum Öder
Teklif Talep Tarihi	02.03.2012
Teklif Tarihi	02.03.2012
Teklif Adet	1000
Sipariş Tarihi	02.03.2012
Sipariş Adeti	1000
Kullanılan	103
Durum	U
Sipariş Detay İmza	Pasif
Açıklama	Test Kurum 1000 adet
Sipariş Detay	
Kimlik No	12345678910
Adı	TestAd
Soyadı	TestSoyad
Eposta	TestAd@test.gov.tr
Kurum Birim	KSM
Durum	Geçerli
Sipariş Detay Türleri	Diğer
WEB Erişim Tipi	SMS
Kart Okuyucu Tipi	Mini Kart Okuyucu
Çevrimiçi Sertifika Alma	Pasif
Ekleme Tarihi	08.02.2013 15:27:19
Güncelleme Tarihi	08.02.2013 16:09:42
İptal Tarihi	
İptal Nedeni	

Şekil 7 – EDEP Sipariş Detay Bilgileri

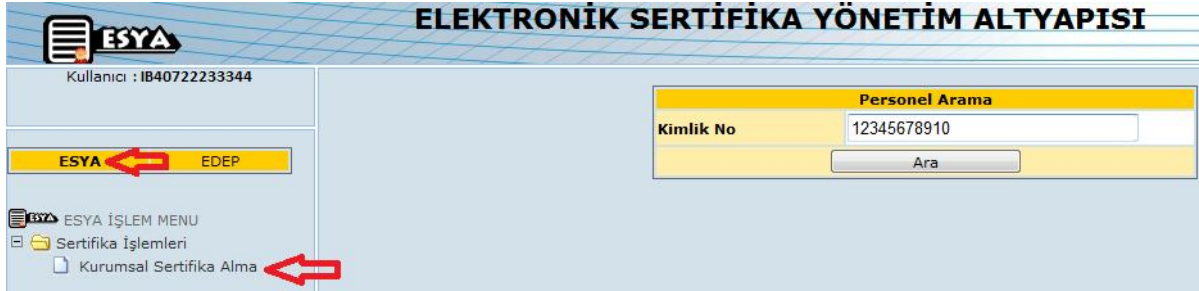
UYARI: Yalnız Kamu SM doküman yönetim sisteminden erişilen elektronik kopyalar güncel ve kontrollü olup, elektronik ortamdan alınacak kağıt baskılar KONTROLSÜZ KOPYA'dır

İÇİŐLERİ BAKANLIĐI KAYITÇI KULLANIM TALİMATI

1.5 Kurumsal Sertifika Alma

ESYA kayıtçı ekranında ESYA menüsü tıklanır.

Açılan ekrandan ESYA İŐLEM MENÜ altında bulunan Sertifika İşlemleri linki sonra Kurumsal Sertifika Alma linki tıklanır. Açılan ekranda sertifika alacak kullanıcının T.C. kimlik numarası girilerek Ara butonuna tıklanır.



Őekil 8 – ESYA Kurumsal Sertifika Arama

Gelen arama sonucunda sertifikalandırılacak kullanıcı işlem altındaki buton tıklanarak seçilir.



Őekil 9 – ESYA Kurumsal Sertifika Alma Kullanıcı Seçme

Sertifika yüklenecek kart tipi seçilerek Devam butonuna tıklanır.

UYARI: Yalnız Kamu SM doküman yönetim sisteminden erişilen elektronik kopyalar güncel ve kontrollü olup, elektronik ortamdan alınacak kağıt baskılar KONTROLSÜZ KOPYA'dır

İÇİŐLERİ BAKANLIĐI KAYITÇI KULLANIM TALİMATI

ELEKTRONİK SERTİFİKA YÖNETİM ALTYAPISI

Kullanıcı : IB40722233344

ESYA EDEP

ESYA İŐLEM MENU

- Sertifika İşlemleri
 - Kurumsal Sertifika Alma

Kullanıcı			
Kimlik No	12345678910	Soyadı	TestSoyad
Adı	TestAd	Kurumsal Eposta	TestAd@test.gov.tr
Kurumsal Eposta	TestAd@test.gov.tr	Kurum	TEST KURUM
Kart Tipi	Akis12Puk		
Kart	Kart_1		

Sertifika Alnabilir Talepler			
Talep Numarası	Neden	Őablon	Durum
623832	Güncelleme	NES V4 3 YIL HAFIZADA	Onaylı

Devam

Őekil 10 – ESYA Kurumsal Sertifika Alma

Kart okuyucuya sertifika yüklenecek boş bir kart takılır ve Sertifikalandır butonuna tıklanır.

ELEKTRONİK SERTİFİKA YÖNETİM ALTYAPISI

Kullanıcı : IB40722233344

ESYA EDEP

ESYA İŐLEM MENU

- Sertifika İşlemleri
 - Kurumsal Sertifika Alma

Sertifika Alma			
Kimlik No	12345678910	Soyadı	TestSoyad
Adı	TestAd	Kurumsal Eposta	TestAd@test.gov.tr
Kurumsal Eposta	TestAd@test.gov.tr	Kurum	TEST KURUM

Kullanıcı Sertifika Alma

Kullanıcı şifresi:

Referans No:

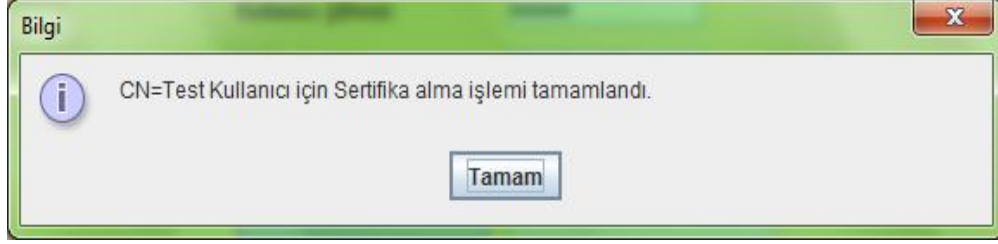
Yetkilendirme Kodu:

Sertifikalandır Sertifika Göster

Őekil 11 – ESYA Sertifikalandırma

UYARI: Yalnız Kamu SM doküman yönetim sisteminden erişilen elektronik kopyalar güncel ve kontrollü olup, elektronik ortamdan alınacak kağıt baskılar KONTROLSÜZ KOPYA'dır

İÇİŐLERİ BAKANLIĐI KAYITÇI KULLANIM TALİMATI



Őekil 12 – ESYA Sertifika Alma Başarılı

Sertifika karta yüklenerек Sertifikalandırma işlemi tamamlanmıştır.